Fact Sheet

EU-BRAZIL INVESTMENT FORUM

Global Gateway

Investimentos Brasil-UE

- **A União Europeia (UE)** se destaca como a **principal investidora estrangeira no Brasil**, respondendo por aproximadamente 40% do estoque total de investimento estrangeiro direto (IED).
- Nos últimos dez anos, o **estoque de IED da UE** registrou **um crescimento de 43,7%**, alcançando USD 495 bilhões em 2023.
- Entre 2020 e 2024, o número de **anúncios de investimentos *greenfield*** aumentou de 67 para 125, representando **um crescimento de 87%.**
- O Brasil ocupa a **4ª posição entre os principais destinos** de IED extra-UE.
- **A UE** também foi o **principal destino dos investimentos brasileiros** no exterior — 35% do total de IED externo do Brasil no mesmo ano.

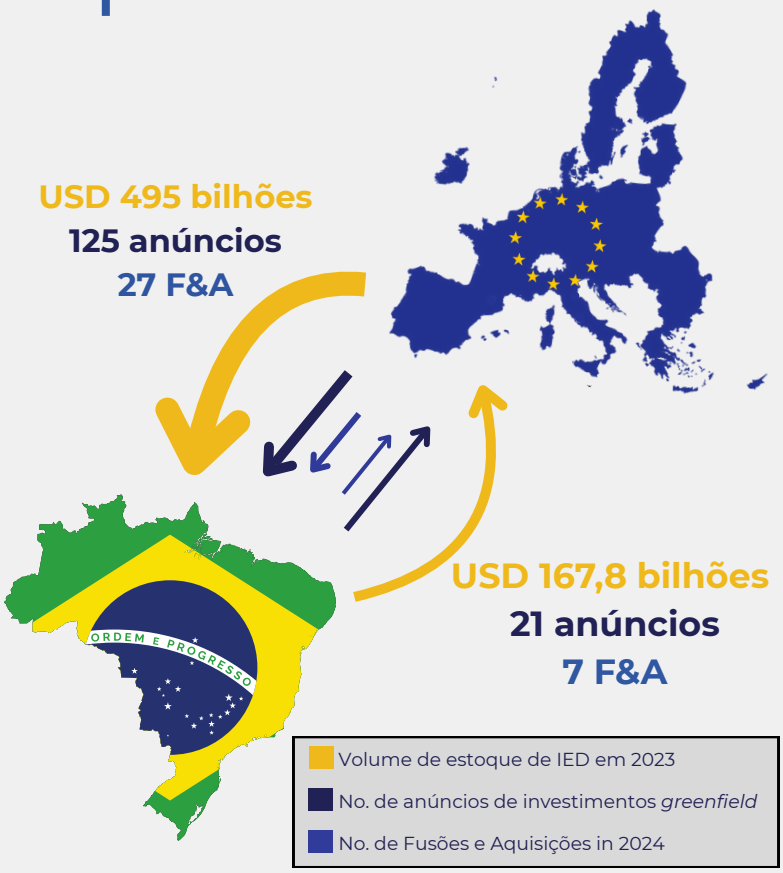

Fontes: Banco Central do Brasil, 2023; Apex, 2025.

Investimentos da UE no Brasil por setor (2000–2020)

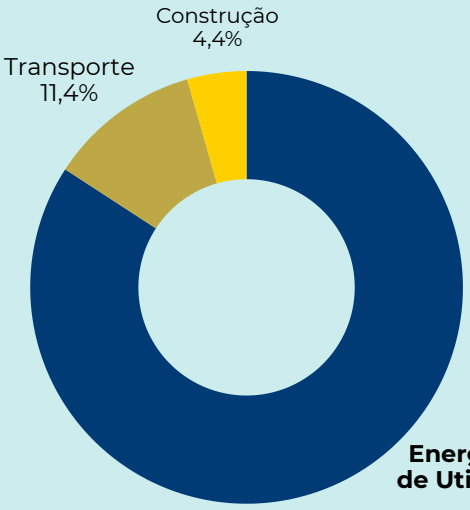

Fontes: Apex, 2023; Fitch, 2020.

- O setor de "**Energia & Serviços de Utilidade Pública**" domina, representando aproximadamente 84% dos 133 projetos de infraestrutura que contam com empresas europeias como patrocinadoras ou operadoras.
- Destaca-se o enorme interesse do capital europeu no potencial do Brasil para a geração de energia limpa. **Dos 108 projetos de energia, 50 são parques eólicos e 24 são usinas solares.**

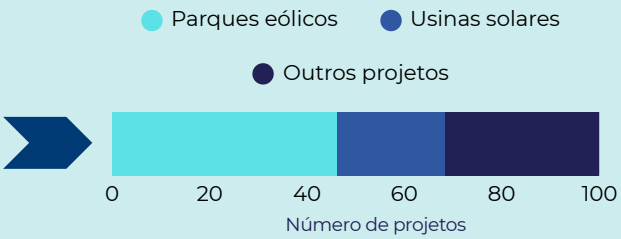

CEBRI apexBrasil MINISTRY OF DEVELOPMENT, INDUSTRY, TRADE AND SERVICES BRAZILIAN GOVERNMENT BRASIL UNITING AND REBUILDING

I EU-BRAZIL INVESTMENT FORUM

Global Gateway

Comércio Brasil-UE

- **A UE é o segundo maior parceiro comercial do Brasil,** correspondendo a 14,3% das exportações brasileiras e 18% das importações em 2024.
- **O Brasil representa uma notável oportunidade para a UE diversificar suas fontes de suprimento**, ocupando a posição de 10° maior parceiro comercial do bloco (1,59% das importações totais e 1,46% das exportações totais da UE em 2024), enquanto os principais fornecedores continuam sendo China e Estados Unidos (EUA).
- Nos últimos 20 anos, **a balança comercial do Brasil com a UE** tem alternado entre déficits e superávits, refletindo um estado de **relativo equilíbrio** nas trocas comerciais.

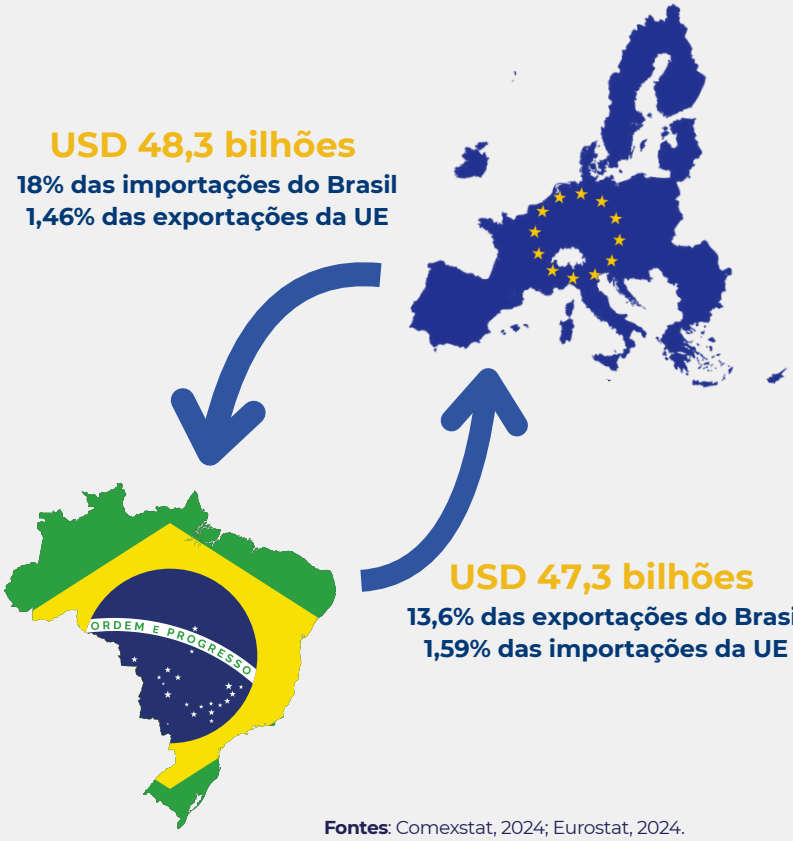

Fontes: Comexstat, 2024; Eurostat, 2024.

Balança Comercial Brasil-UE 2004–2024 (em bilhões de USD)

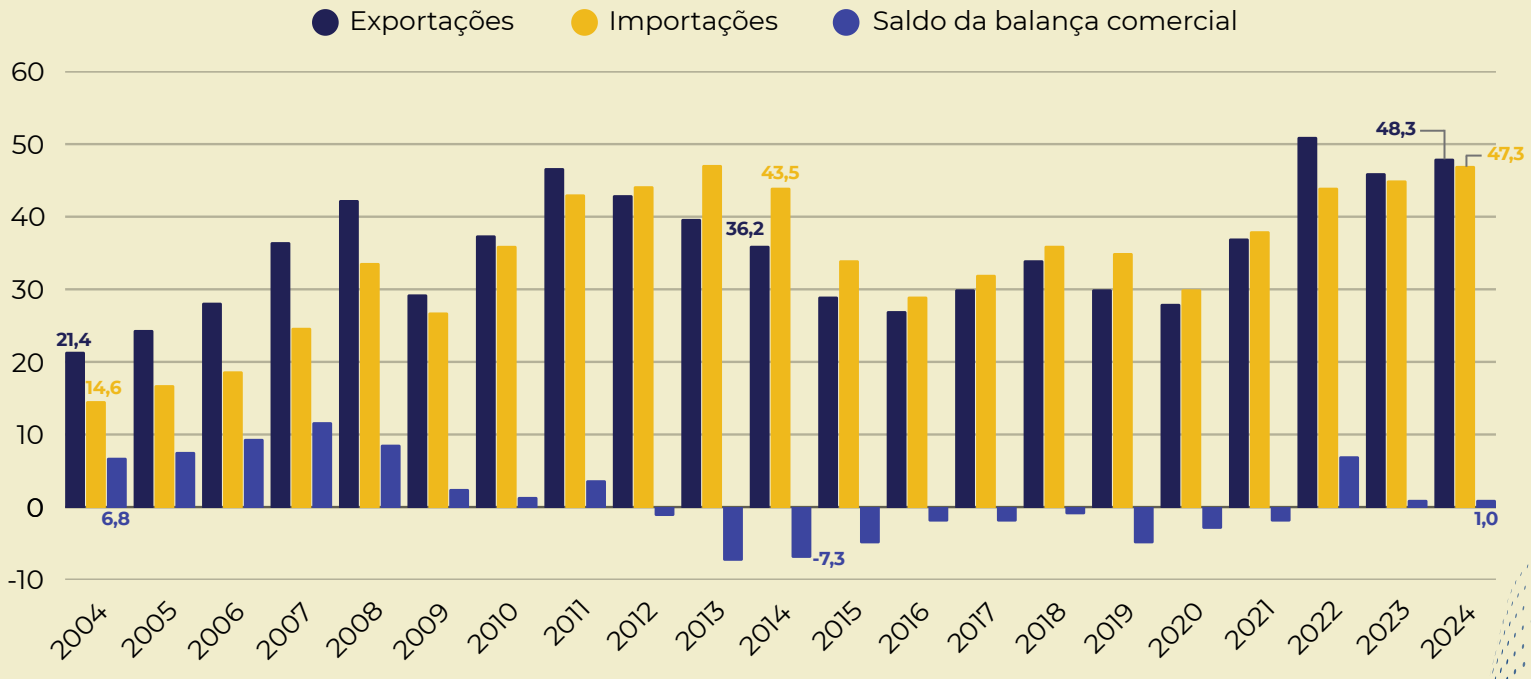

Fontes: Apex, 2025; Comexstat, 2024.

CEBRI apexBrasil MINISTRY OF DEVELOPMENT, INDUSTRY, TRADE AND SERVICES BRAZILIAN GOVERNMENT BRASIL UNITING AND REBUILDING

I EU-BRAZIL INVESTMENT FORUM

Global Gateway

Principais produtos no comércio Brasil-UE (2024)

- **A exportação do Brasil** para a UE se concentrada em **petróleo bruto (23,1%), café verde (11,6%), minérios de cobre e ferro** e **farelo de soja para ração animal (ambos com 8,7%).**
- A **UE abastece o mercado brasileiro** com uma ampla variedade de produtos, com destaque para **medicamentos e produtos farmacêuticos.**

Global Gateway Brasil-UE

- Projetos relacionados a **Clima e Energia** domina o portfólio do Global Gateway da UE no Brasil, **representando 60% do total**. Esse setor inclui iniciativas voltadas para a redução do desmatamento e apoio à transição energética, por meio de soluções sustentáveis e renováveis.
- Entre os projetos voltados para a **transformação digital**, há esforços em andamento para melhorar a conectividade digital em **áreas remotas da Amazônia**. Essas iniciativas buscam reduzir a exclusão digital, ampliar o acesso à educação e à saúde e, ao mesmo tempo, contribuir para a preservação da floresta.

Projetos do Global Gateway da UE no Brasil

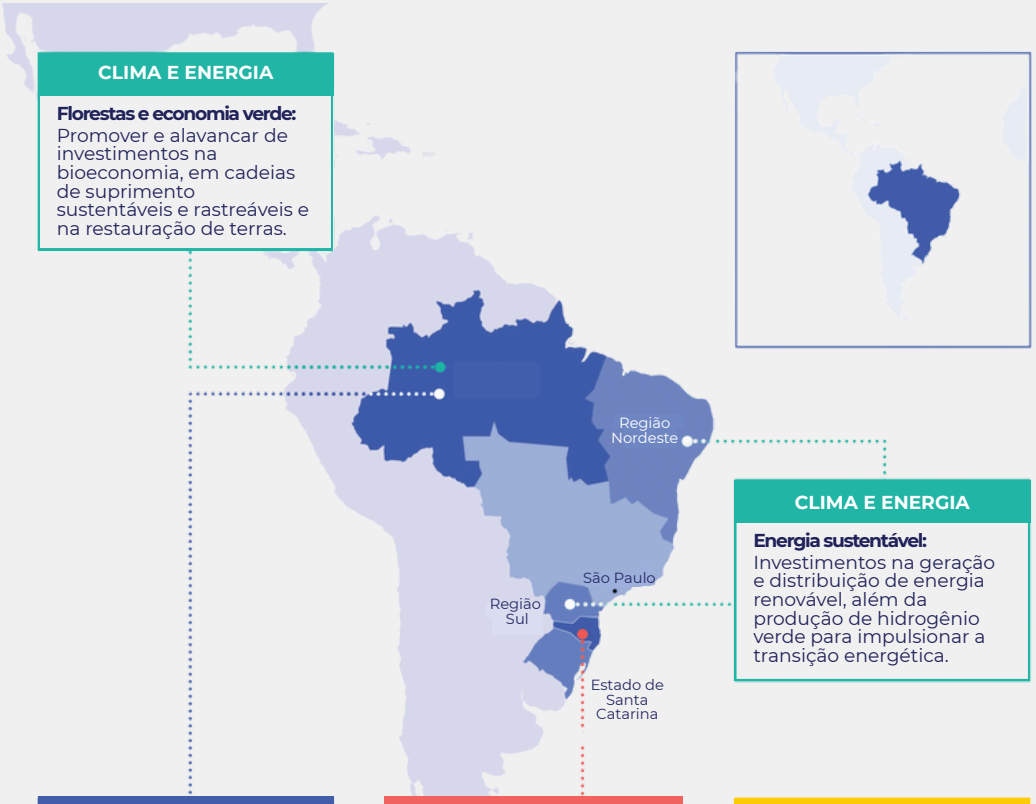

CLIMA E ENERGIA

Florestas e economia verde: Promover e alavancar de investimentos na bioeconomia, em cadeias de suprimento sustentáveis e rastreáveis e na restauração de terras.

CLIMA E ENERGIA

Energia sustentável: Investimentos na geração e distribuição de energia renovável, além da produção de hidrogênio verde para impulsionar a transição energética.

DIGITAL

Conectividade digital: Expansão das redes de telecomunicações para promover acesso digital e inclusão nas regiões amazônicas e rurais, com foco na melhoria da educação, saúde e serviços sociais.

SAÚDE

Água e saneamento: Expansão e modernização dos serviços prestados por operadores públicos de água e saneamento.

TRANSPORTE

Transporte multimodal e mobilidade: Construção de infraestrutura portuária e ferroviária para reduzir os atuais déficits logísticos e conectar o Brasil à Europa.

Esses resultados não representam a totalidade do engajamento do Team Europe no país. Eles refletem investimentos concretos em infraestrutura no âmbito do Global Gateway. Esses investimentos serão complementados por medidas de apoio ("*soft measures*") em uma abordagem 360°, voltada para aperfeiçoar o ambiente político, regulatório e de negócios, desenvolver capacidades, fomentar a inovação e promover a transferência de tecnologia.

Os limites, denominações e designações apresentados neste mapa não implicam reconhecimento oficial nem aceitação por parte da União Europeia.

Fontes: Comissão Europeia; Eurostat/GISCO. (***tradução própria***)

CEBRI apexBrasil MINISTRY OF DEVELOPMENT, INDUSTRY, TRADE AND SERVICES BRAZILIAN GOVERNMENT BRASIL UNITING AND REBUILDING

EU-BRAZIL INVESTMENT FORUM

Global Gateway

Construindo Pontes: Sinergias nas Políticas Brasil–UE

Clique no nome das políticas para acessá-las

Green Deal Industrial Plan

"A transição verde pode fortalecer a competitividade." Quatro pilares: ambiente regulatório previsível e simplificado; acesso rápido a financiamento suficiente; desenvolvimento de habilidades; e comércio aberto para cadeias de suprimentos resilientes.

Plano de Transformação Ecológica

"A transformação ecológica não é um custo, é uma oportunidade." Três pilares: emprego e produtividade; sustentabilidade ambiental; e justiça social

Competitiveness Compass

"Recuperar a competitividade e garantir a prosperidade sustentável." Três pilares: inovação, descarbonização e segurança.

Nova Indústria Brasil

"A neoindustrialização é sustentável, inclusiva e competitiva."

The EU Taxonomy

Sob as novas regras da UE, desde 2023, grandes empresas passaram a seguir dois objetivos climáticos da Taxonomia: mitigação das mudanças climáticas e adaptação às mudanças climáticas

Taxonomia Sustentável Brasileira

Define critérios e indicadores específicos que permitem avaliar se uma atividade contribui para a sustentabilidade e/ou para a transição para uma economia sustentável.

EU Circular Economy Action Plan

Anuncia iniciativas para todo o ciclo de vida dos produtos. Objetivos: promover processos de economia circular; prevenir a geração de resíduos; e manter os recursos na economia da UE pelo maior tempo possível.

Plano Nacional de Economia Circular

Objetivos: eliminar resíduos e desperdícios; manter o valor dos produtos; regenerar os sistemas naturais; reduzir a dependência de recursos naturais; promover a produção sustentável; e estender o ciclo de vida dos materiais

EU Emission Trade System

Lançado em 2005, é um mecanismo de mercado para reduzir as emissões de gases de efeito estufa. Funciona por fases de negociação e está, atualmente, na quarta fase (2021-2030)

Sistema Brasileiro de Comércio de Emissões de Gases de Efeito Estufa

Projeções do Banco Mundial e do Ministério da Fazenda indicam efeitos positivos sobre o PIB e geração de empregos. Exige investimentos privados em descarbonização BRL 100 bilhões menores do que em outros modelos regulatórios.

Outras Estratégias de Financiamento Verde

European Green Bond Standard (EuGB)
Just Transition Mechanism (JTM)
NextGeneration EU Green Bond

Outras Estratégias de Financiamento Verde

Títulos públicos sustentáveis
Letra de Crédito de Desenvolvimento
Fundo Clima

CEBRI apexBrasil MINISTRY OF DEVELOPMENT, INDUSTRY, TRADE AND SERVICES BRAZILIAN GOVERNMENT BRASIL UNITING AND REBUILDING

Referências

- ApexBrasil. (2023). **Mapa Bilateral de Investimentos Brasil-União Europeia**. Disponível em: https://apexbrasil.com.br/br/pt/conteudo/estudos/mapa-bilateral-de-investimentos-brasil---uniao-europeia.html
- ApexBrasil. (2025). **Perfil de Comércio e Investimento: União Europeia.** Disponível em: https://apexbrasil.com.br/br/pt/conteudo/noticias/acesse-o-novo-perfil-de-comercio-e-investimento--uniao-europeia.html
- Banco Central do Brasil. (2023). **Relatório de Investimento Direto 2024.** Disponível em: https://www.bcb.gov.br/publicacoes/relatorioid
- Comexstat. (2004–2024). **Brazilian Foreign Trade Statistics Platform**. Disponível em: https://comexstat.mdic.gov.br/pt/geral
- European Commission. 2024. **Global Gateway Projects**. Disponível em: https://international-partnerships.ec.europa.eu/policies/global-gateway/global-gateway-projects_en
- European Union. 2024. **EU Foreign Direct Investment by partner (1)**. Dados fornecidos diretamente pela Delegação da União Europeia no Brasil aos autores para a elaboração deste factsheet.
- Eurostat. (2024). **Euro area international trade in goods surplus €1.0 bn**. Disponível em: https://ec.europa.eu/eurostat/web/products-euro-indicators.
- International Partnerships - European Commission (2024). **EU-Brazil: country projects**. Disponível em: https://international-partnerships.ec.europa.eu/document/download
- FGV Europe. (2024). **FGV Reports**. Disponível em: https://www.fgveurope.de/fgv-reports/6554/

Ficha Técnica

- **Autores & Diagramação:** Fernanda Cimini (CEBRI) and José Ricardo Araujo (CEBRI).
- **Revisoras**: Lea Reichert (CEBRI) and Laís Ramalho (CEBRI).